Фанера 4 мм. из 3-х слоёв. 2 слоя в одном направлении, 1 перпендикулярно.
Длина полосок для бортиков должна быть перпендикулярна двум слоям,
тогда он не сломается при сгибании.

Бортик. Фанера 4 мм. 15 шт. Можно для запаса чуть больше 15-ти вырезать

Бортик вставляли в паз без клея

C:\Users\Лис Лис\Desktop\Полка-бутылка_ACD_2.jpg

C:\Users\Лис Лис\Desktop\Полка-бутылка_ACD_1.jpg

C:\Users\Лис Лис\Desktop\Полка-бутылка_ACD_0.jpg

Фанера 15 мм
3 шт.

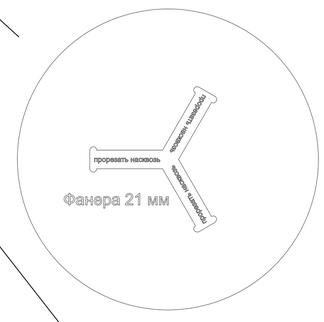

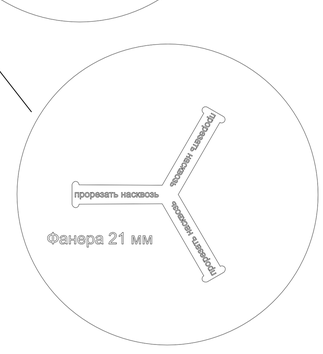

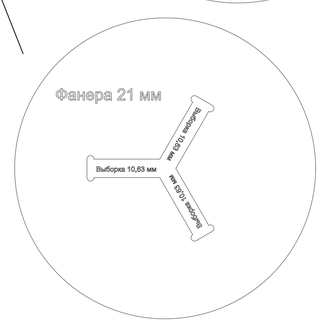



Паз для бортика. В Арткаме задавай обработку по профилю внутри вектора. Можно шириной 4 мм, но потом подшлифовать, чтобы бортик легко вошёл.Можно шириной 5 мм. Глубина паза 5 мм.

Фанера 15 мм
4 шт.



Приклеил к основанию двухконтактным клеем.

Ножка. Фанера 21 ММ., 3 шт.